

**El Gran Bajío**

**INDICADORES SAN LUIS POTOSÍ  
2023**

# Indicadores generales

El Gran Bajío

## Superficie

**61,138.0 (Km<sup>2</sup>)**  
3.1% del Territorio  
Nacional



## Población

**2,853,129**  
Edad mediana 29



## Población Económicamente Activa

**1,318,723**  
746,351 Hombres  
487,479 Mujeres



## PIB

**562,564**  
(millones de pesos corrientes)



## Densidad de la población

**46.2**  
(Hab/Km<sup>2</sup>)



## Municipios

### 58 Municipios

- San Luis Potosí
- Soledad de Graciano S.
- Ciudad Valles

(Mayor población)



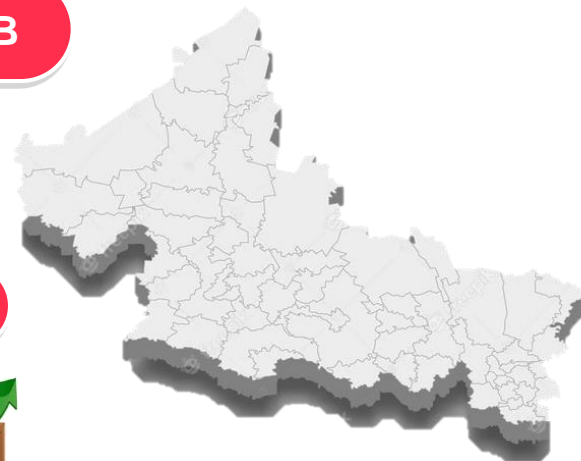
## Crecimiento del PIB



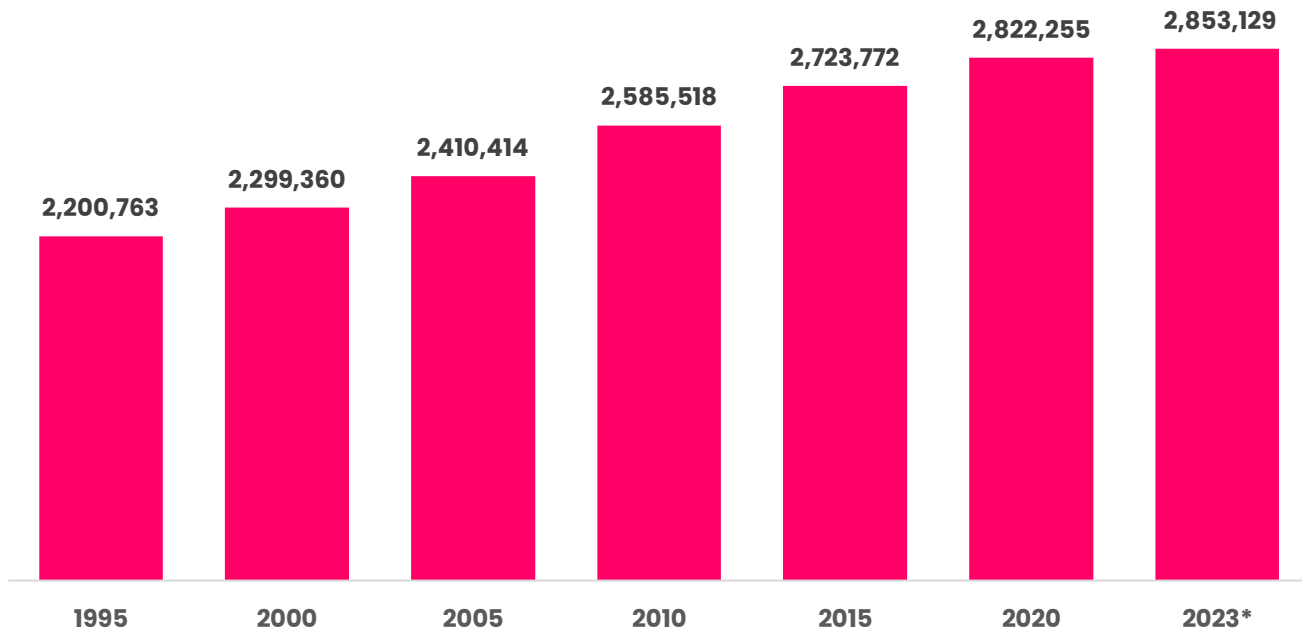
**+3.9%**

## Exportaciones

**17,754,332**  
(USD 2022)

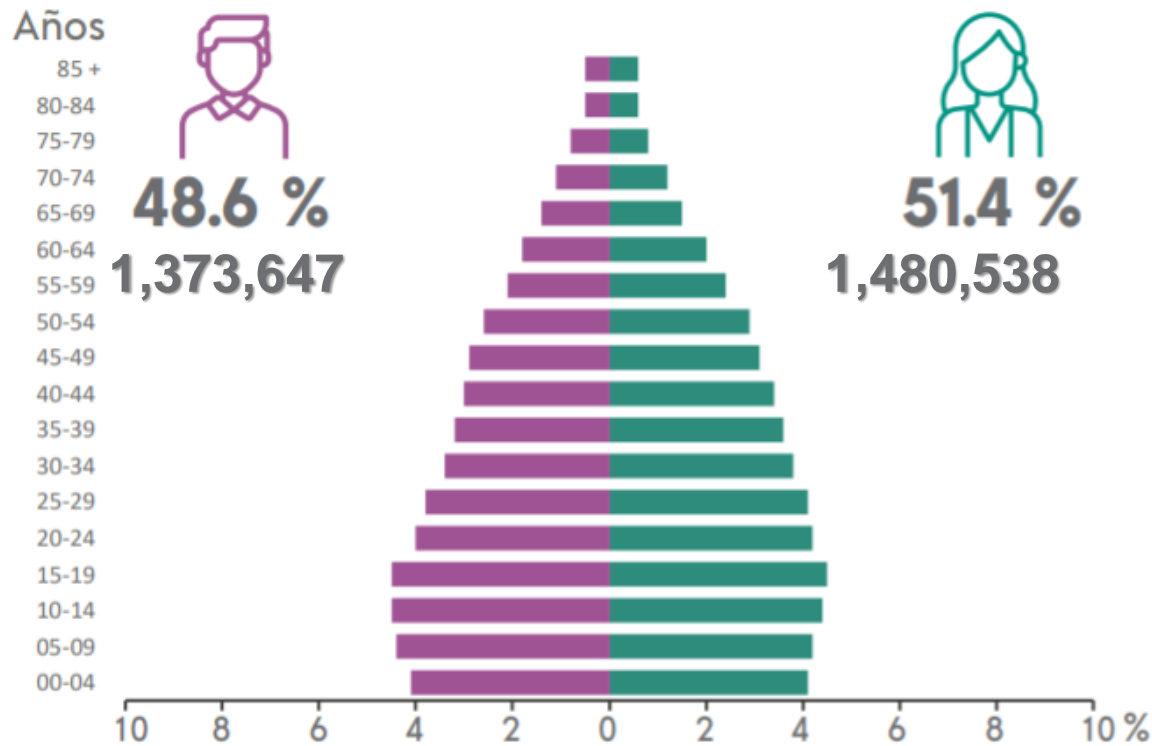


# Población



Fuente: El Gran Bajío® con datos del INEGI

# Población por sexo

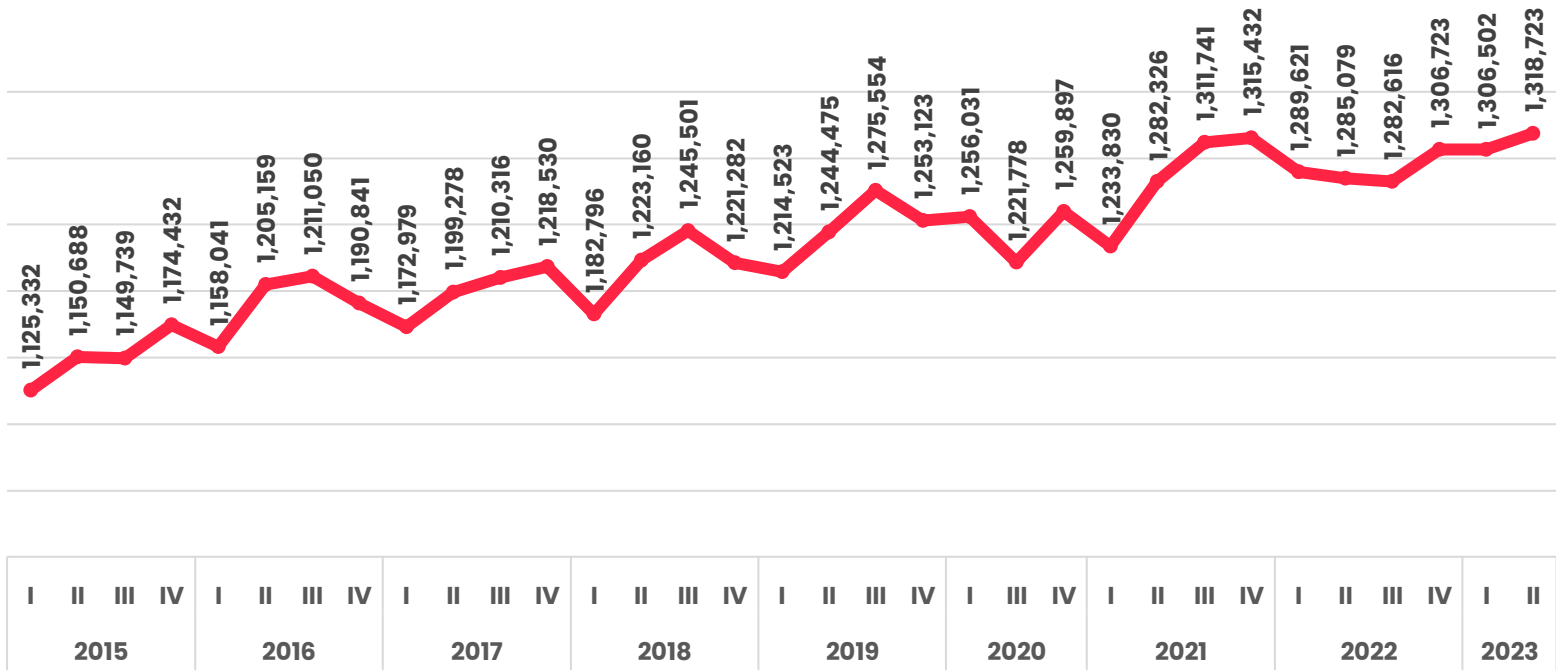


## Edad Media

Periodo	Valor
2023*	29
2020	29
2015	26
2010	25
2005	23
2000	21
1995	20

# Población Económicamente Activa

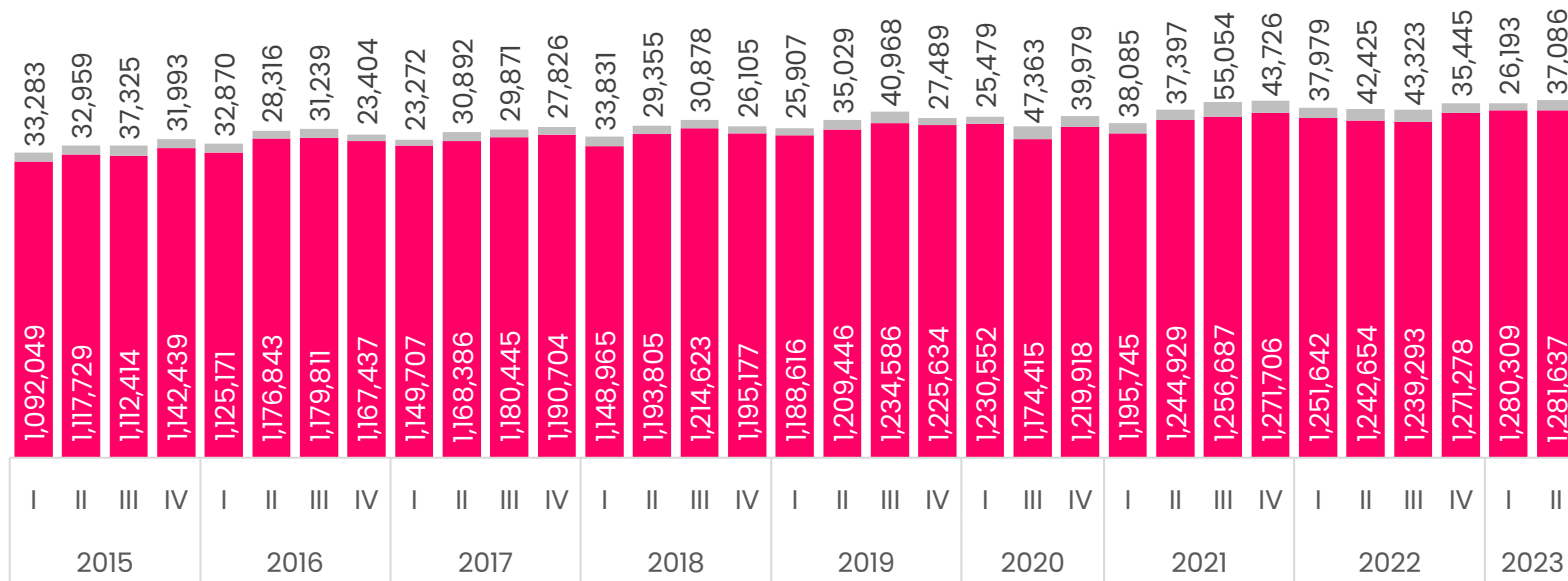
El Gran Bajío



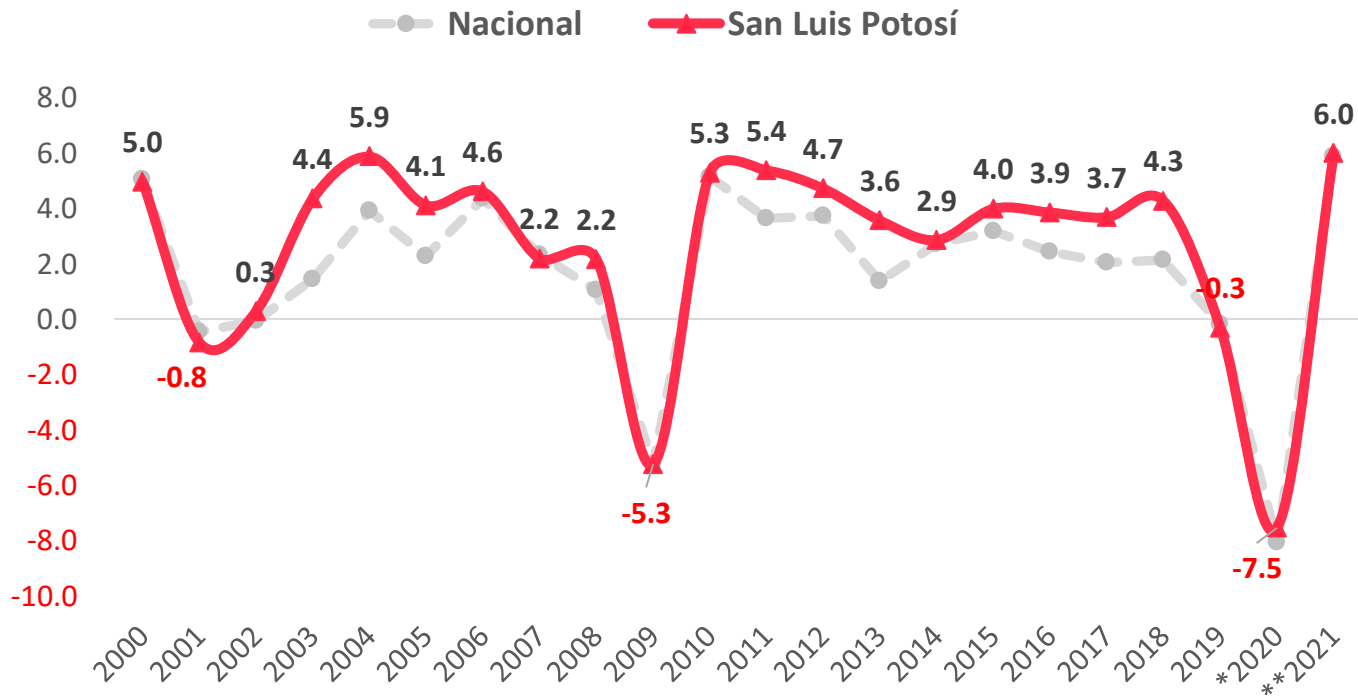
Fuente: El Gran Bajío® con datos del INEGI

# Población Ocupada y desocupada

■ Población ocupada ■ Población desocupada

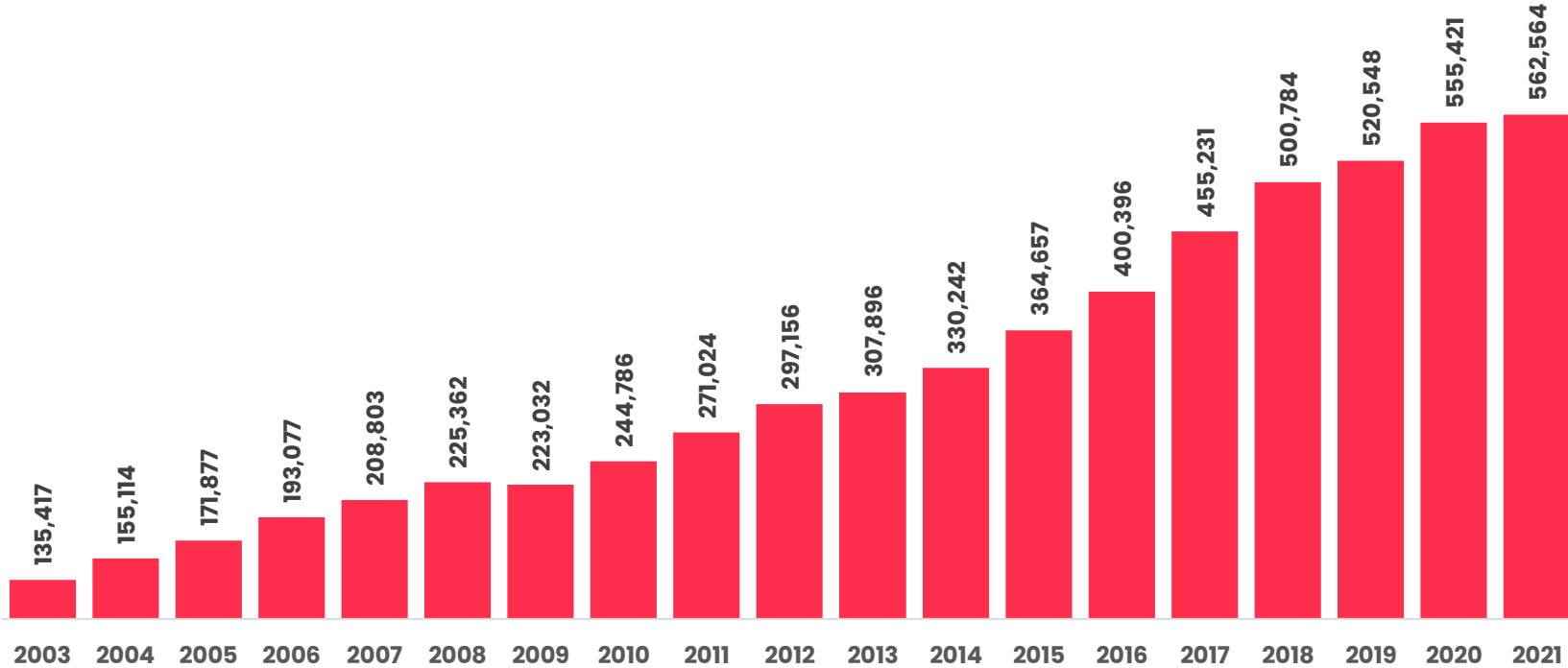


# Crecimiento del PIB



# Valor del PIB (Millones de pesos a precios corrientes)

El Gran Bajío

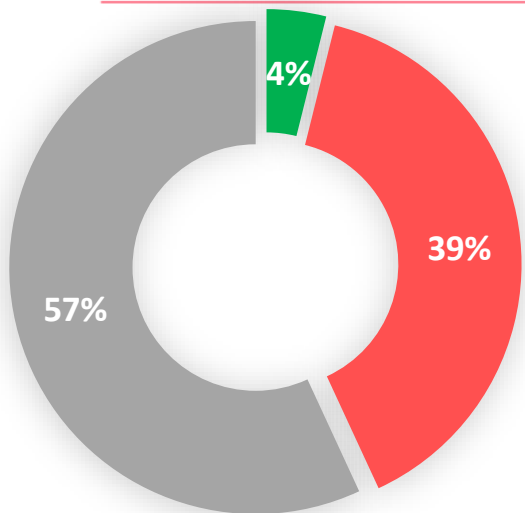


El Gran Bajío® •

elgranbajio.com    



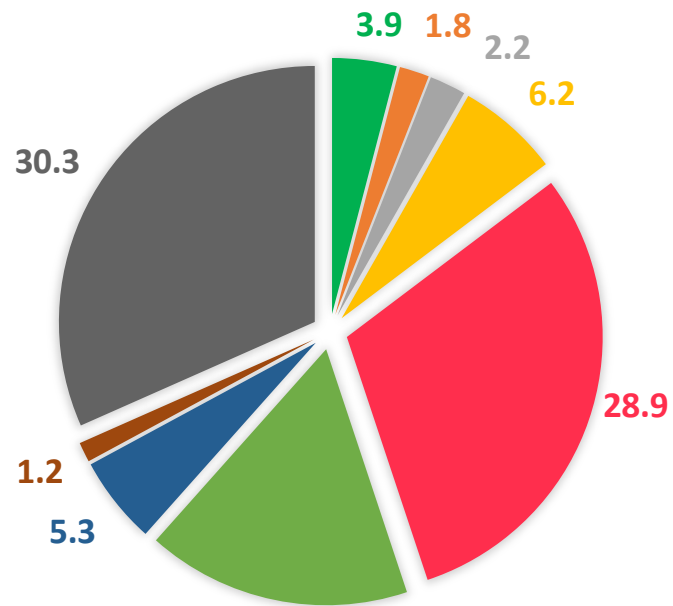
# Participación del PIB



- Sector Primario
- Sector Secundario
- Sector Terciario



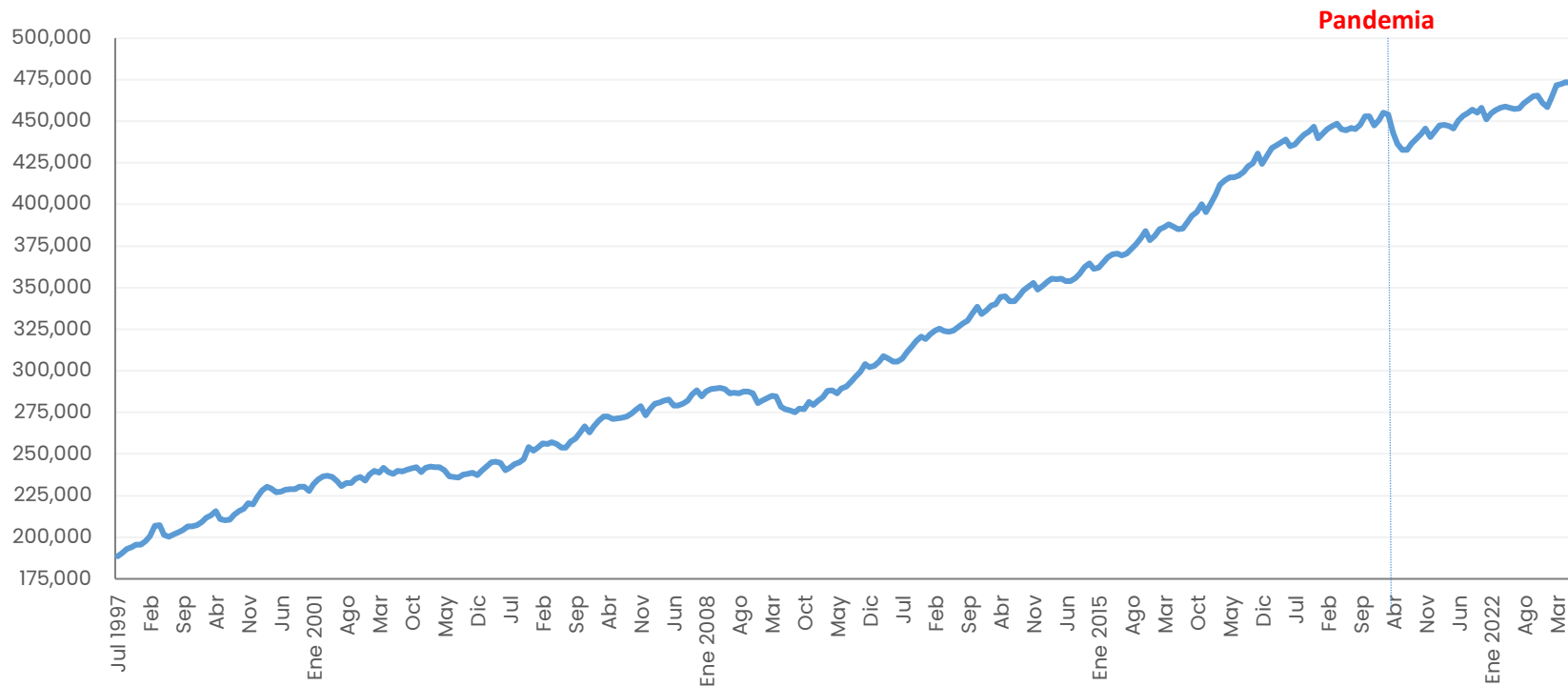
## Rama de Actividad Económica



- Agricultura, Ganadería, forestal, pesca y caza
- Minería
- Generación, transmisión y distribución de Luz, agua y gas
- Construcción
- Manufactura
- Comercio
- Transportes, correos y almacenamiento
- Información en medios masivos
- Servicios


# Trabajadores Asegurados en el IMSS

El Gran Bajío



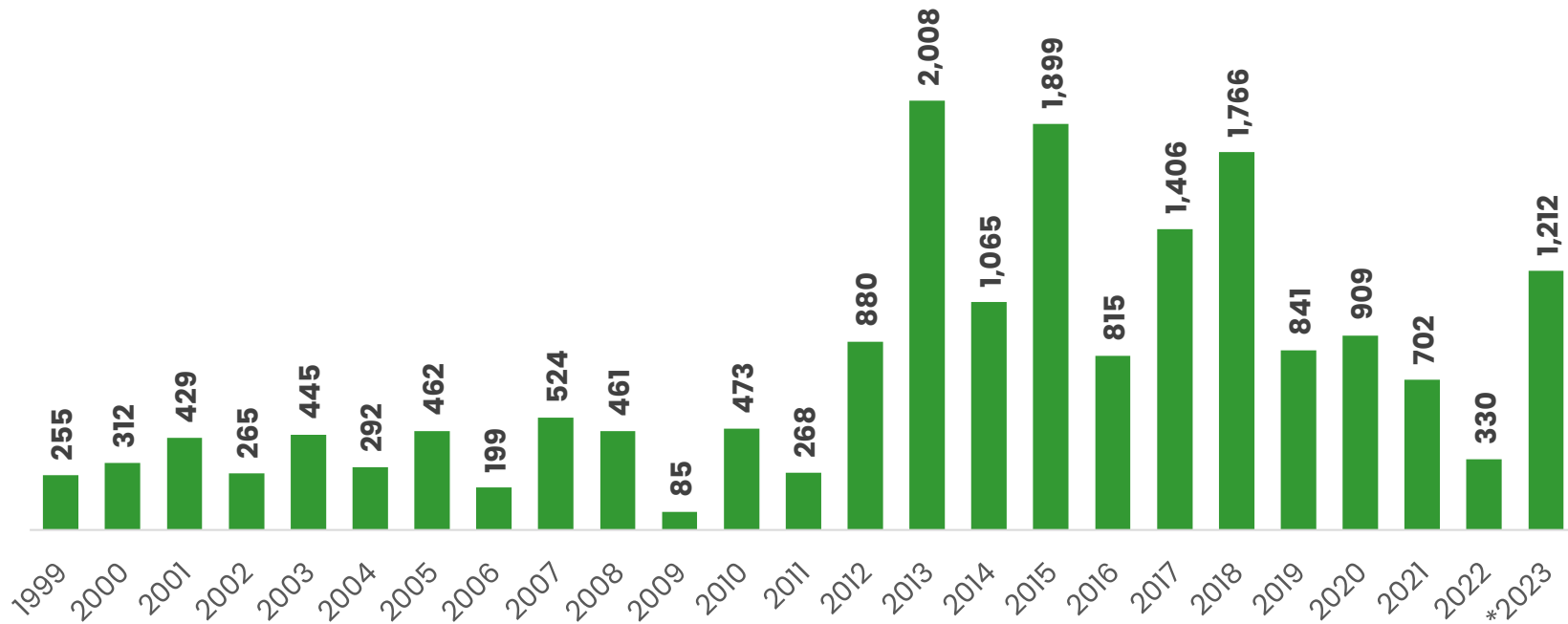
Fuente: El Gran Bajío® con datos del IMSS

# Trabajadores por Actividad Económica

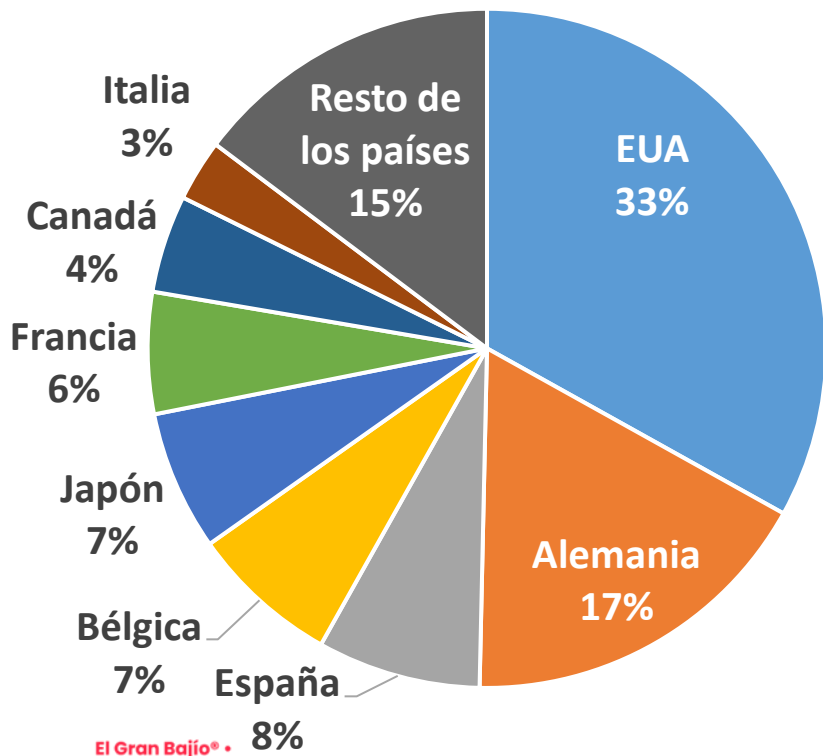


Fuente: El Gran Bajío® con datos del IMSS

# Inversión Extranjera Directa (millones de dólares)



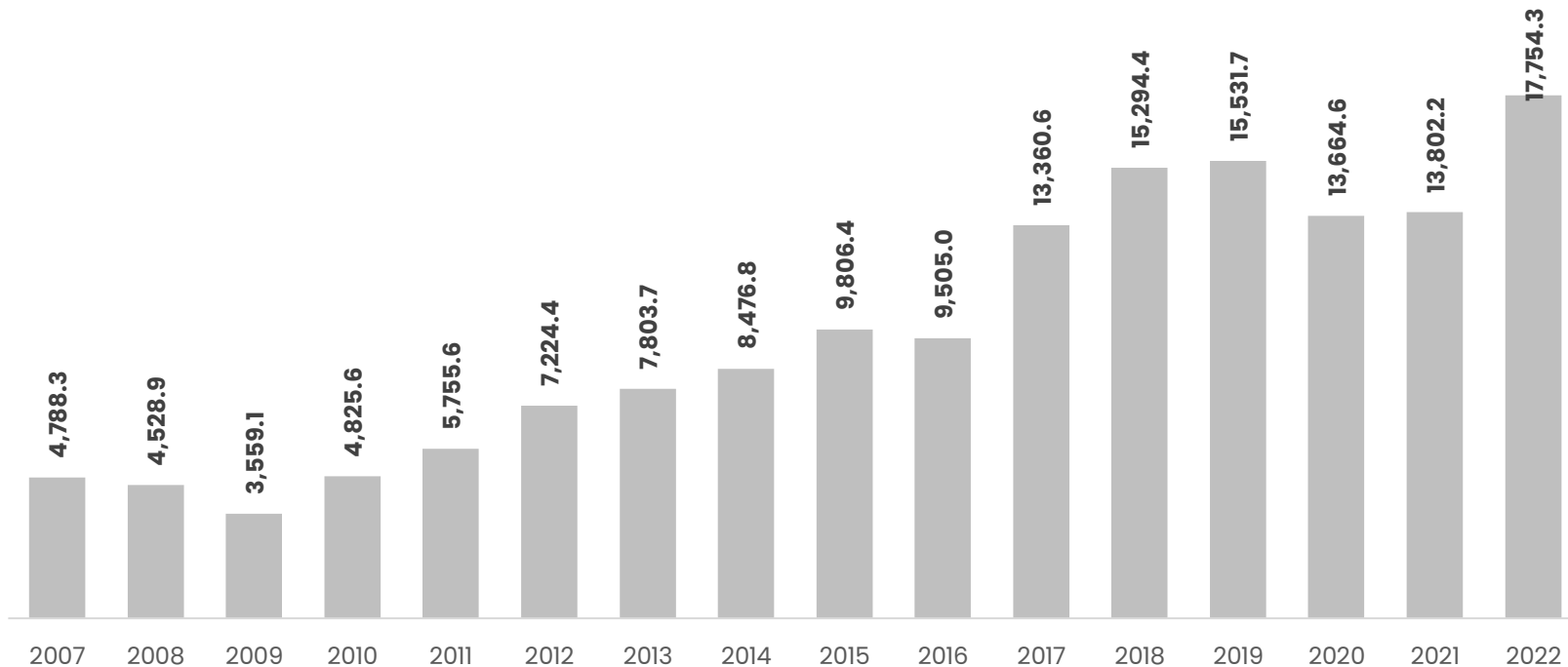
# Inversión Extranjera Directa por País (1999/2021)



San Luis Potosí

**545**  
Empresas  
extranjas

# Exportaciones (millones de dólares)




Fuente: **El Gran Bajío**® con datos del INEGI

# Exportaciones (miles de dólares)

El Gran Bajío

Actividad / Periodo	2019	2020	2021	2022	Part. %
Fabricación de equipo de transporte	11,448,187	9,733,283	8,852,895	11,935,340	67.2%
Fabricación de accesorios, aparatos eléctricos y equipo de generación de energía eléctrica	790,574	787,421	1,174,578	1,268,808	7.1%
Fabricación de maquinaria y equipo	826,126	655,167	810,768	997,937	5.6%
Industrias metálicas básicas	502,113	541,155	657,443	790,583	4.5%
Industria del plástico y del hule	499,367	518,092	581,580	704,671	4.0%
Industria alimentaria	466,904	487,258	626,152	729,091	4.1%
Fabricación de equipo de computación, comunicación, medición y de otros equipos, componentes y accesorios electrónicos	304,462	274,240	281,566	285,532	1.6%
Agricultura	93,580	112,321	103,932	85,510	0.5%
Industria del papel	84,316	106,310	171,859	193,103	1.1%
Industria química	99,618	96,333	93,360	231,317	1.3%
Fabricación de productos a base de minerales no metálicos	76,182	79,668	118,176	128,362	0.7%
Otras industrias manufactureras	76,747	64,564	56,620	C	-
Fabricación de productos metálicos	60,349	59,862	75,220	158,635	0.9%
Fabricación de insumos textiles y acabado de textiles	56,327	49,619	64,113	62,485	0.4%
Fabricación de prendas de vestir	79,675	47,748	68,832	61,979	0.3%
Otras actividades	67,147	51,590	51,001	50,985	0.3%
<b>Exportaciones totales</b>	<b>15,531,677</b>	<b>13,664,630</b>	<b>13,802,208</b>	<b>17,754,332</b>	<b>100%</b>



[elgranbajio.com](http://elgranbajio.com)

