

El Gran Bajío

**INDICADORES QUERÉTARO
2023**

Indicadores generales

El Gran Bajío

Superficie

11,690.6 (Km²)
0.6% del Territorio
Nacional



Población *2022

2,358,758
Edad mediana 29




Población Económicamente Activa

1,144,455
648,271 Hombres
417,946 Mujeres



PIB

554,928
(millones de pesos corrientes)



Densidad de la población

202.6
(Hab/Km²)



Municipios

18 Municipios

- Querétaro
 - San Juan del Río
 - El Marqués
- (Mayor población)



Crecimiento del PIB

+6.2% 2021
(+1.9-2.5 Estimación 2022)



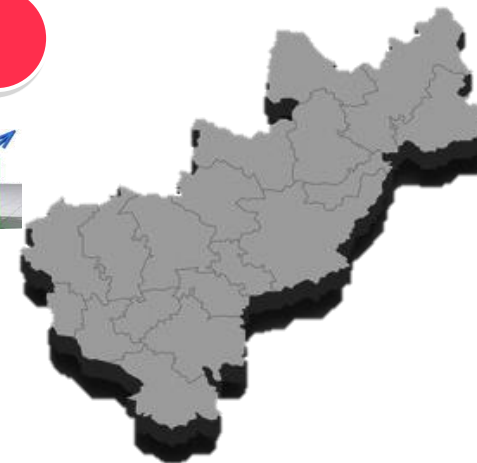
Exportaciones 2022

16,997
(millones de dólares)



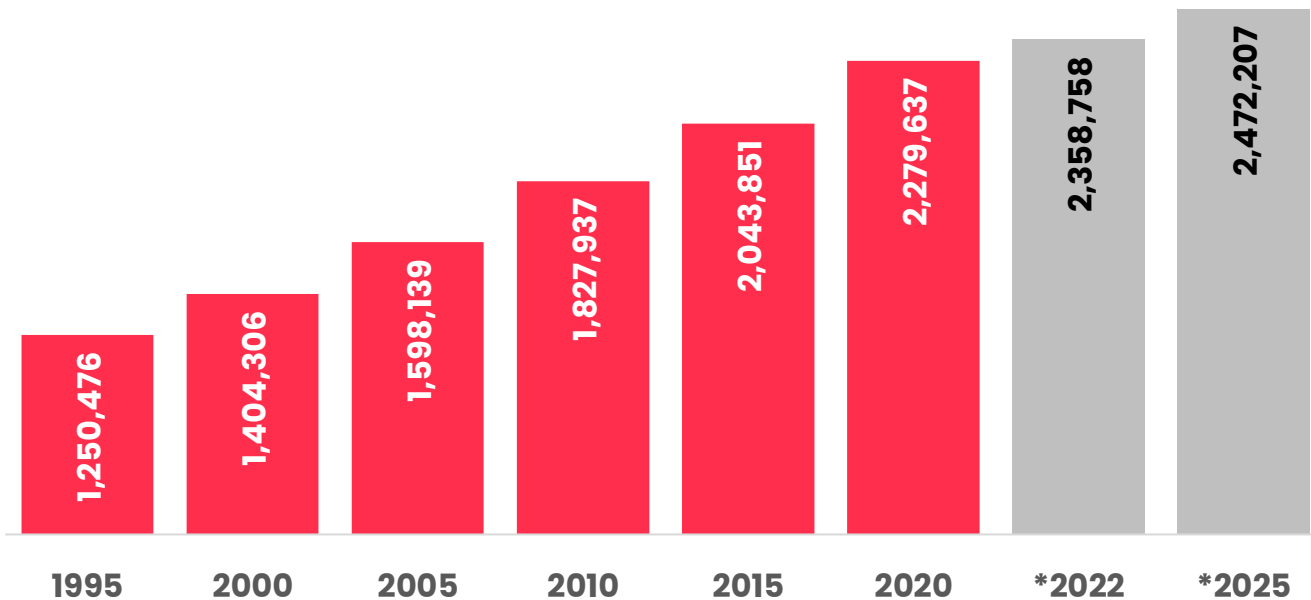
PIB per cápita

250,134
2021



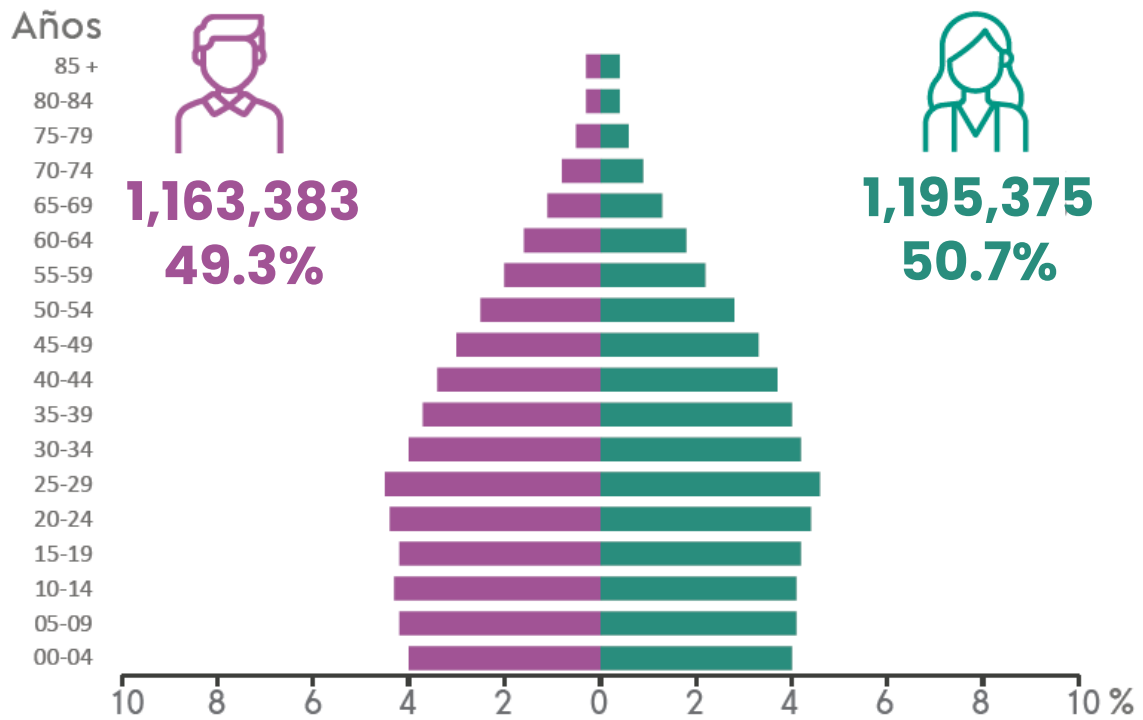
Población

El Gran Bajío



Fuente: ElGranBajío® con datos del INEGI *CONAPO

Población por sexo 2022



Edad Media

Periodo	años
*2025	30
*2022	29
2020	29
2015	26
2010	25
2005	23
2000	21
1995	20

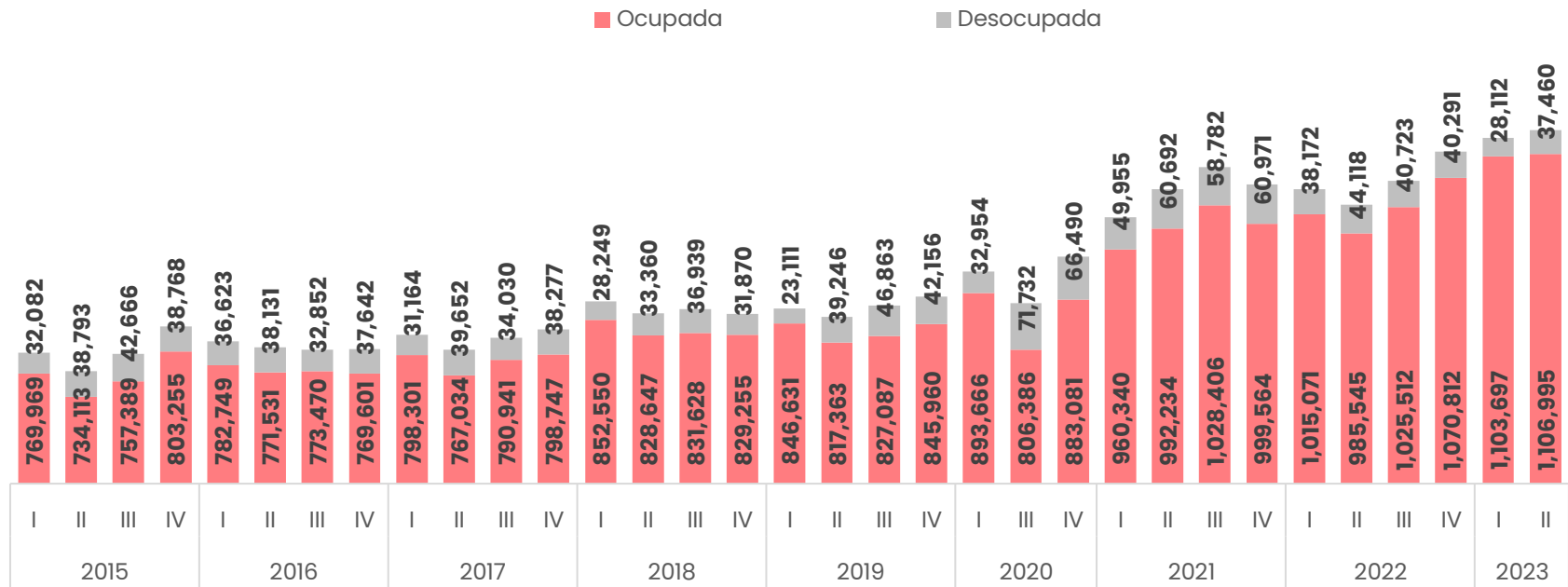
Fuente: ElGranBajío® con datos del INEGI

Población Económicamente Activa

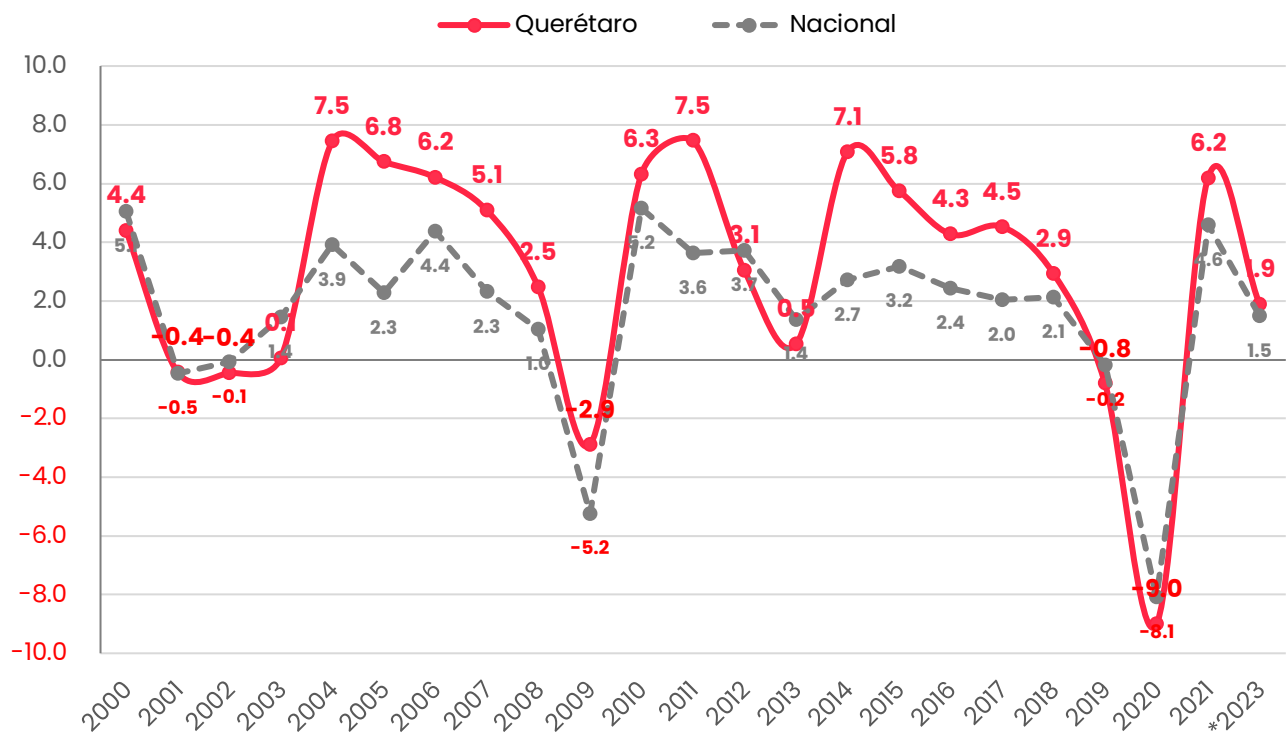


Fuente: El Gran Bajío® con datos del INEGI

Población Ocupada y desocupada

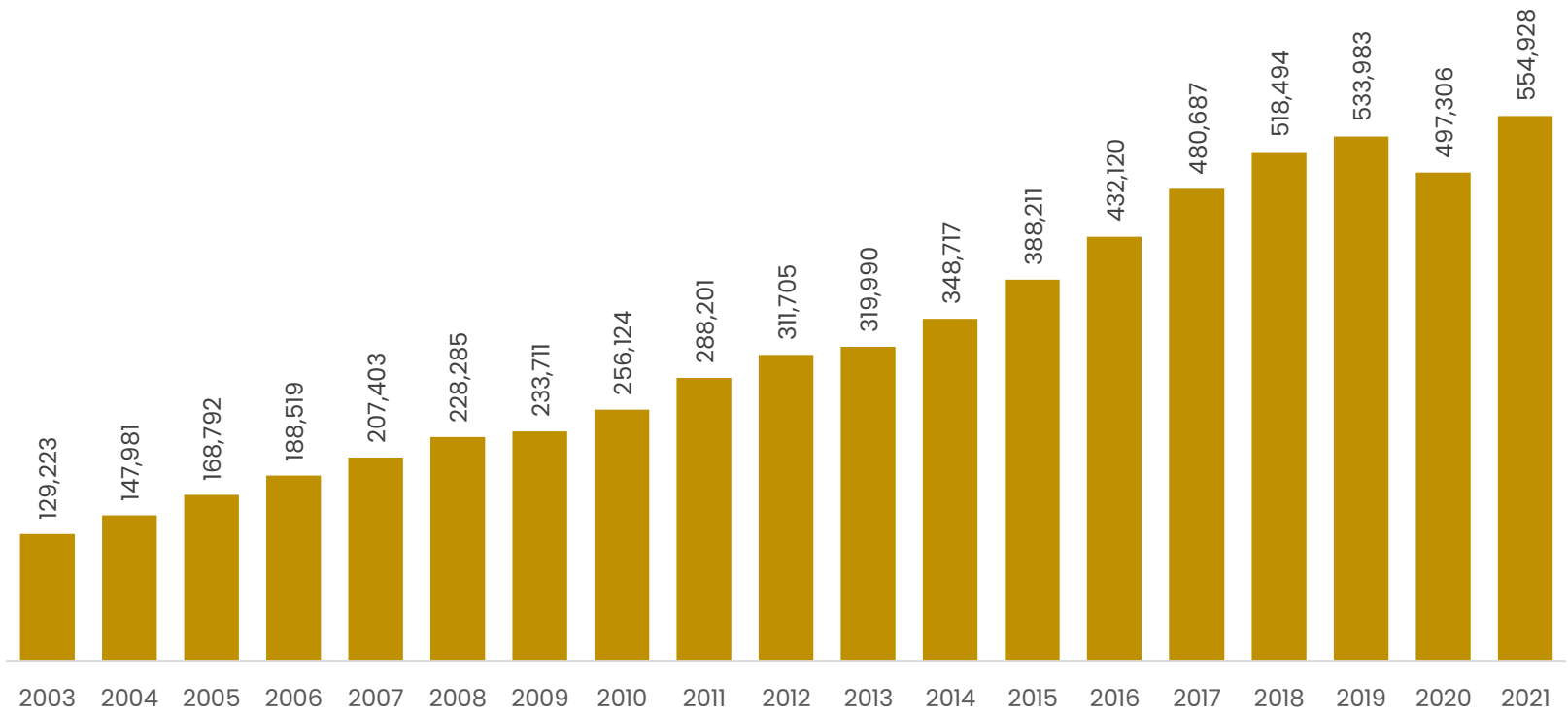


Crecimiento del PIB



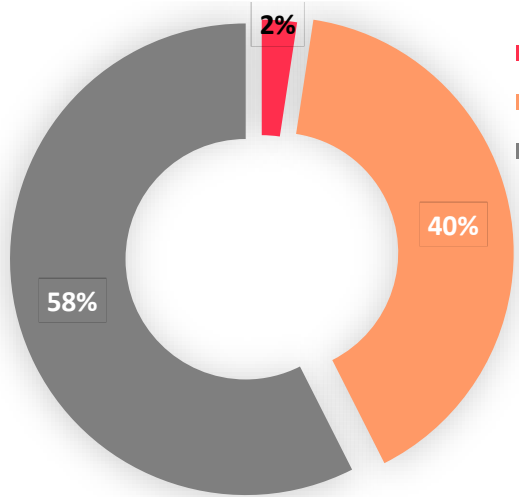
Fuente: ElGranBajío® con datos del INEGI

Valor del PIB (Millones de pesos a precios corrientes)



Fuente: El Gran Bajío® con datos del INEGI

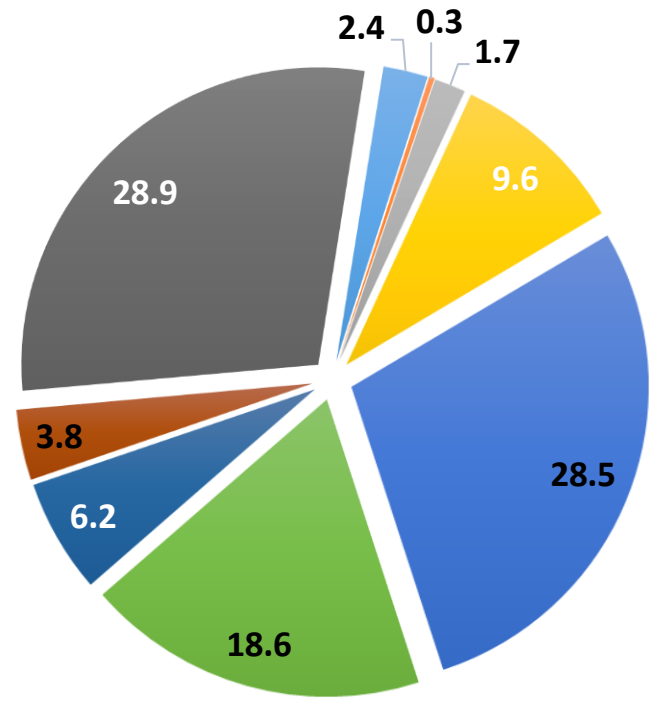
Participación del PIB



- Sector Primario
- Sector Secundario
- Sector Terciario



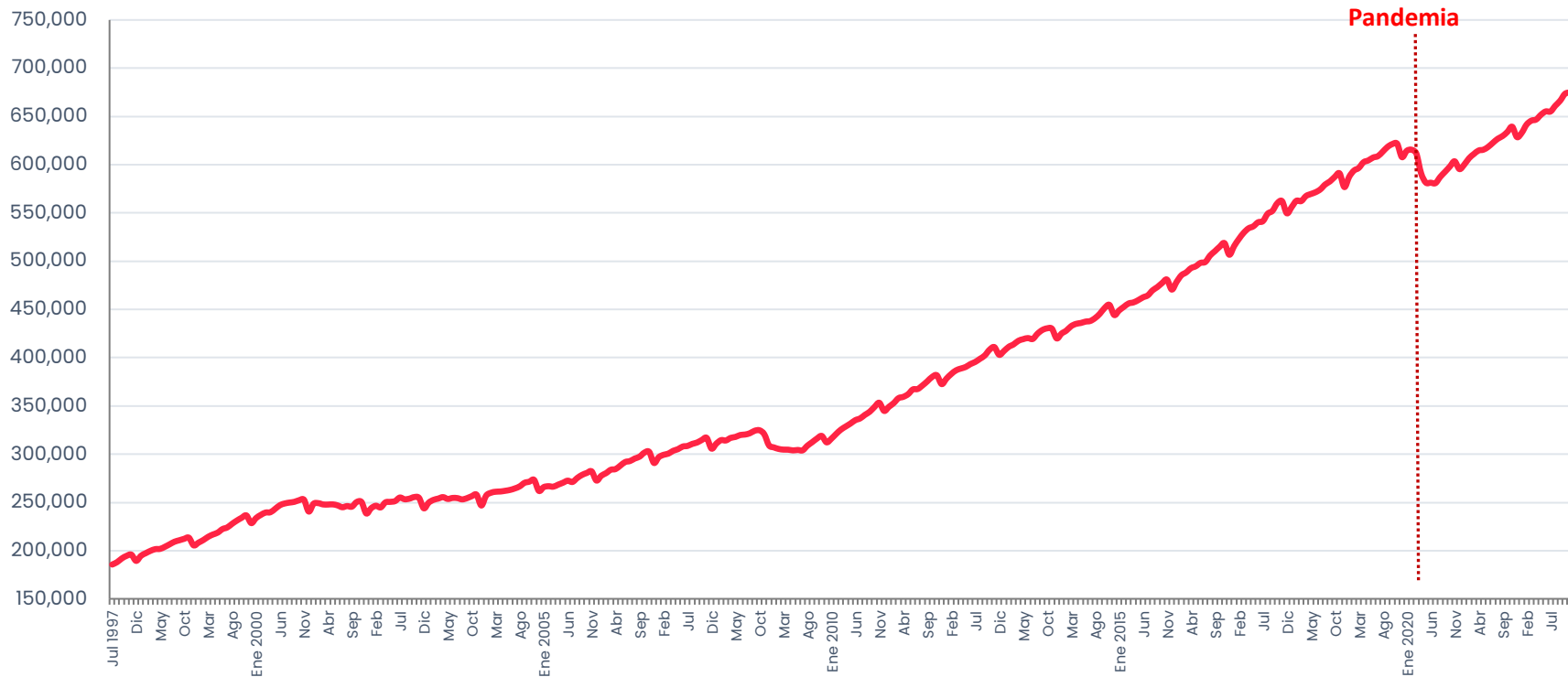
Rama de Actividad Económica



- Agricultura, Ganadería, forestal, pesca y caza
- Minería
- Generación, transmisión y distribución de Luz, agua y gas
- Construcción
- Manufactura
- Comercio
- Transportes, correos y almacenaiento
- Información en medios masivos
- Servicios

Trabajadores Asegurados en el IMSS

El Gran Bajío




Fuente: El Gran Bajío® con datos del IMSS

El Gran Bajío® •

elgranbajio.com    

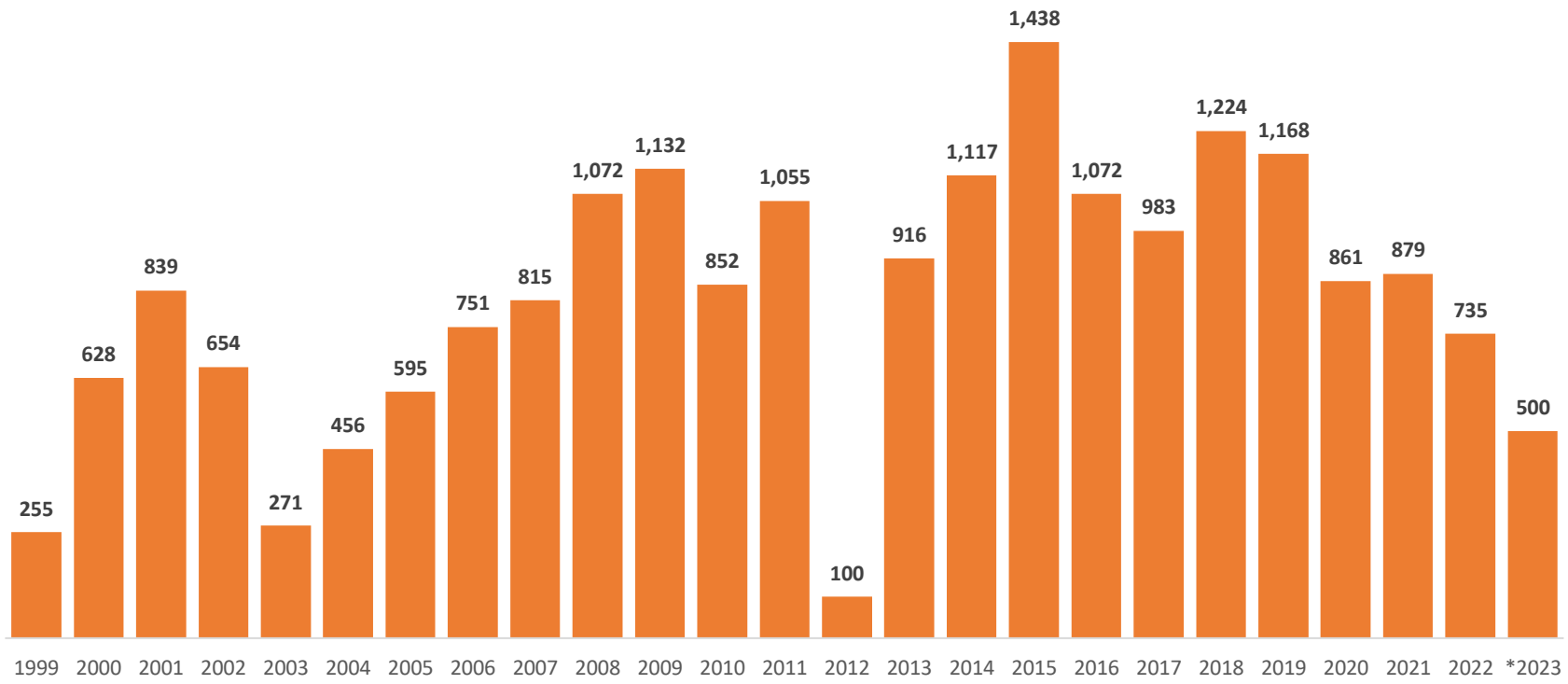
Trabajadores por Actividad Económica

El Gran Bajío

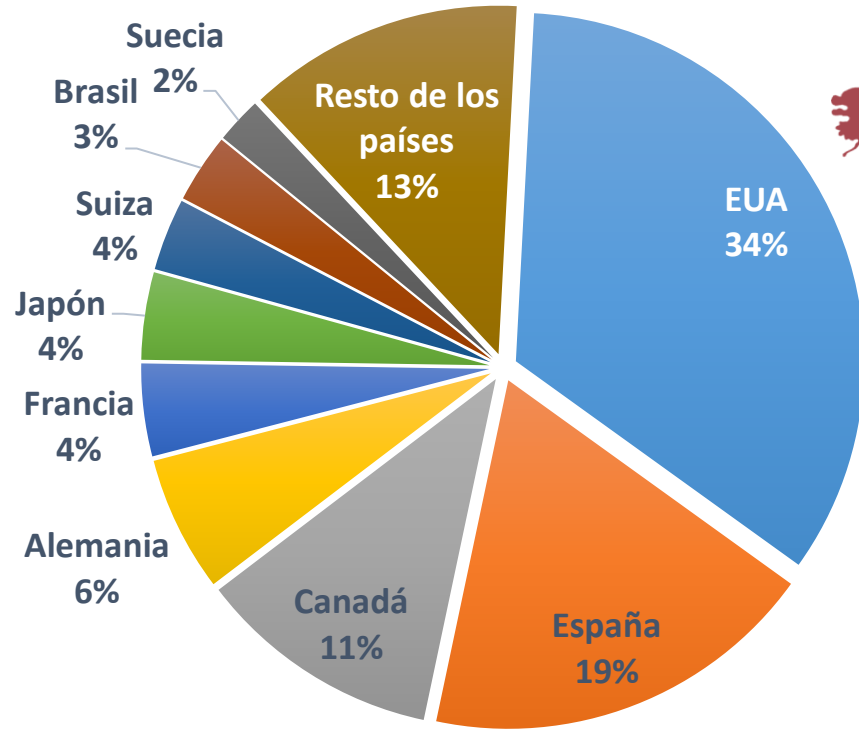


Inversión Extranjera Directa (millones de dólares)

Fuente: El Gran Bajío® con datos de la Secretaría de Economía



Inversión Extranjera Directa por País (1999/2021)

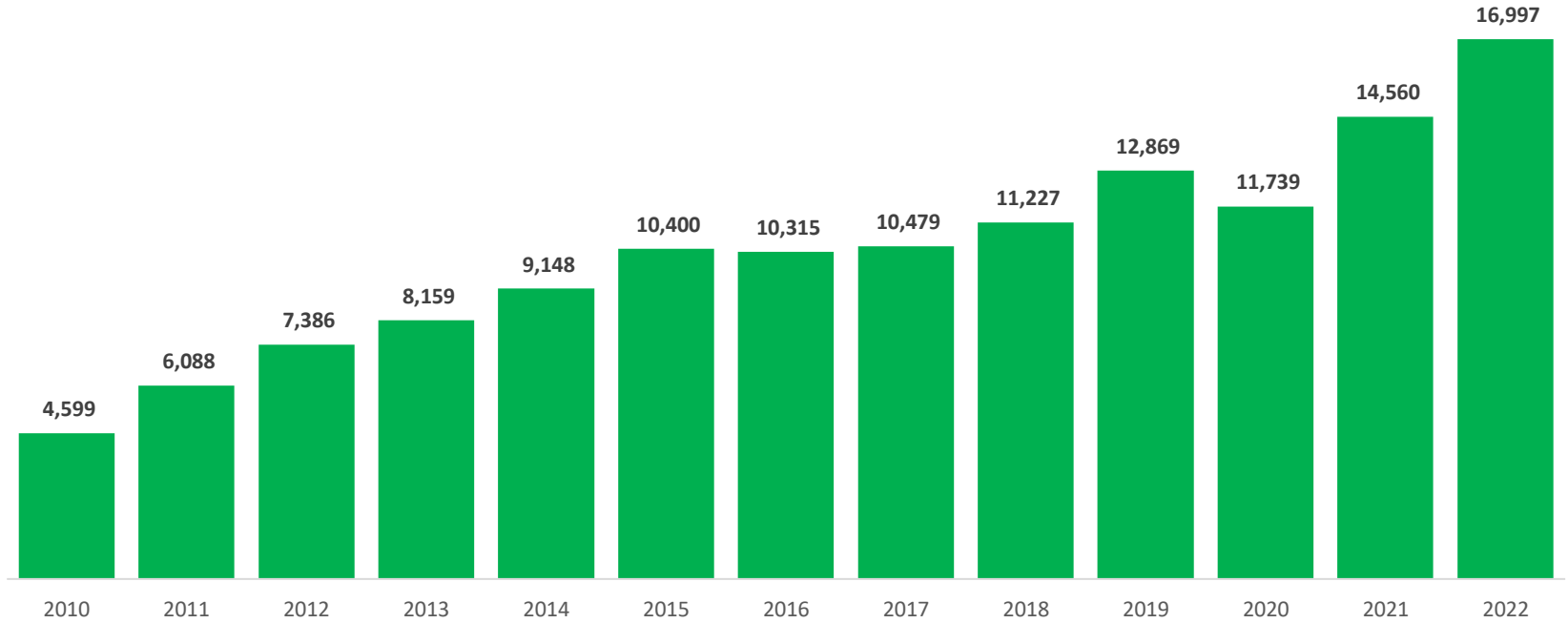


Querétaro

1,695
Empresas
extranjas

Exportaciones (millones de dólares)

El Gran Bajío




El Gran Bajío® •

elgranbajio.com    

Exportaciones (miles de dólares)

El Gran Bajío

Actividad / Periodo	2020	2021	2022	Part. %
Fabricación de equipo de transporte	5,932,806	7,154,237	7,829,930	46.2%
Fabricación de accesorios, aparatos eléctricos y equipo de generación de energía eléctrica	1,908,578	2,393,962	3,040,149	17.9%
Fabricación de equipo de computación, comunicación, medición y de otros equipos, componentes y accesorios electrónicos	960,450	1,168,907	1,281,461	7.6%
Fabricación de maquinaria y equipo	806,560	1,220,015	1,674,903	9.9%
Industria del plástico y del hule	477,088	704,257	894,591	5.3%
Industria química	415,068	431,520	447,692	2.6%
Industria alimentaria	326,975	386,751	462,827	2.7%
Industria del papel	242,561	314,997	387,590	2.3%
Fabricación de productos metálicos	192,734	276,828	341,827	2.0%
Agricultura	150,061	139,815	181,604	1.1%
Fabricación de productos a base de minerales no metálicos	148,142	165,686	203,154	1.2%
Subsectores no especificados	77,384	95,748	96,438	0.6%
Fabricación de prendas de vestir	31,468	28,756	30,188	0.2%
Impresión e industrias conexas	30,827	35,493	46,496	0.3%
Industria de las bebidas y el tabaco	22,683	31,378	44,562	0.3%
Industrias metálicas básicas	10,234	11,972	-	-
Fabricación de productos derivados del petróleo y del carbón	5,269	-	-	-
Total	11,738,888	14,560,322	16,963,412	100



elgranbajio.com

